

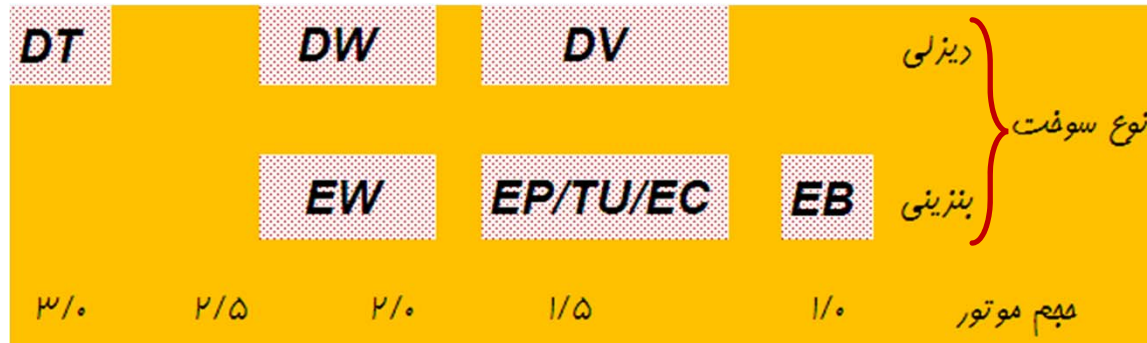
مروری بر انواع گیربکسهای شرکت پژو  
(نگاهی به مدل‌های سافت شرکت ایران خودرو)

مدیریت پشتیبانی و نظارت بر شرکتها  
سال ۱۳۹۲

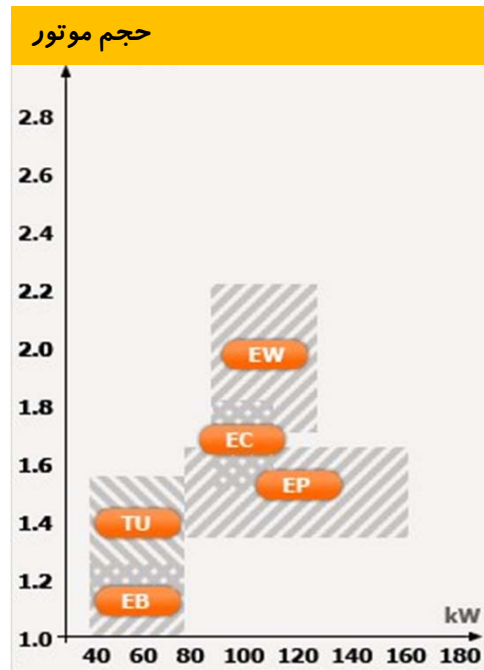


## انواع موتورهای سافت شرکت پژو

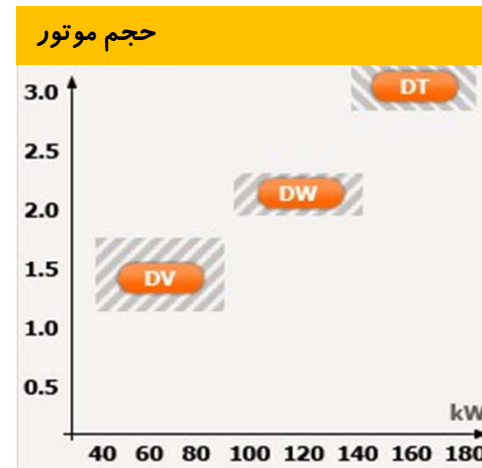
انواع موتورهای ساخت شرکت پژو-سیتروئن را بسته به دو ویژگی نوع سوخت (دیزلی و بنزینی) و حجم موتور به شکل زیر تقسیم بندی نمود:



بنزینی



دیزلی



## انواع گیربکسهای سافت شرکت پژو

گیربکسهای مورد استفاده در خودروهای ساخت شرکت پژو را می توان به سه گروه عمده تقسیم بندی کرد:

الف- گیربکسهای دستی (MA, BE, MCM و ML)

ب- گیربکسهای دستی- اتوماتیک (MAP, MCP)

ج- گیربکسهای اتوماتیک (AL4)

از این مجموعه، گیربکسهای MA و BE از گروه گیربکسهای دستی و گیربکس AL4 از گروه گیربکسهای اتوماتیک با توجه به مدل خودروهای تولیدی شرکت ایران خودرو و موتورهای نصب شده بر روی آنها، در ایران مورد بهره برداری قرار گرفته است.


## الف) گیربکسهای دستی

موتور	ضریب دیفرانسیل (دنده)	گروه
DV/EB/EP/TU	۵ دنده	MA
TU/DV/DW/EP/EW	۵ دنده	BE
DV/EP	۶ دنده	MCM
DW	۶ دنده	ML

با موتورهای خانواده XU شرکت پژو که عمدتاً در خودرو پژو ۴۰۵ کاربرد داشته، نیز از گیربکسهای BE استفاده می شده است. در حال حاضر شرکت پژو، موتورهای خانواده XU را با مدل‌های جدیدتر EW و DW جایگزین کرده است و این نوع موتور فعلاً در ایران تولید نمی شود.

## ● گیربکس BE:

این گیربکس از نوع محرک جلو (Transverse) می باشد و برای انتقال گشتاور از ۱۴۰ تا ۲۶۰ نیوتن-متر طراحی شده است و دارای پنج دنده جلو و یک دنده عقب می باشد و سیستم تعویض دنده آن در دو نوع کابلی و اهرمی استفاده شده است. سیستم کلاچ این نوع گیربکس دارای دو نوع کابلی و هیدرولیک می باشد. وزن جعبه دنده BE حدود ۳۵ کیلوگرم است و این گیربکس بیشترین تعداد تولید در ایران را داشته و در بیشتر محصولات ایران خودرو از آن استفاده می شود.



با ایجاد برخی تغییرات در نوع پوسته و نسبت دنده های گیربکس BE، این گیربکس قابلیت نصب بر روی انواع مدل های خودرو با موتورهای مختلف را پیدا نموده است.

موتور	خودرو	خاواده گیربکس BE
XU7	سمند، پژو پارس، پژو ۴۰۵	BE3
TU5	سمند، پژو پارس، پژو ۴۰۵	BE4 (R2)
TU5 و TU3	پژو ۲۰۶ و رانا	BE1

گیربکس EF7 نیز که بر روی خودروهای مجهز به موتور ملی نصب شده است، نیز از مشتقات گیربکس BE است که متناسب با موتور ملی تغییر داده شده است.

## ● گیربکس MA:

MA5 یک گیربکس دستی پنج سرعته (بجز دنده عقب) از نوع محرک جلو (Transverse) می باشد که بر روی محصولات ایران خودرو با موتور خانواده TU مورد استفاده قرار می گیرد. سیستم تعویض دنده آن از نوع اهرمی و سیستم کلاچ گیری کابلی می باشد. این گیربکس در نوع AMT (جعبه دنده دستی اتومات شده) نیز وجود دارد که در ایران استفاده نشده است.



## ب) گیربکسهای دستی – اتوماتیک

ضریب دیفرانسیل (دنده)	گروه
۵ دنده	MAP
۶ دنده	MCP

این دو نوع گیربکس بر روی خودروهای پژو ۳۰۸ XS و XSE نصب می شود اما در ایران کاربرد ندارد.

## ج) گیربکسهای اتوماتیک

ضریب دیفرانسیل (دنده)	گروه
۴ دنده	AL4

AL4 گیربکس اتوماتیک چهار سرعت (بجز دنده عقب) شرکت پژو و از نوع محرک جلو (Transverse) میباشد که قابلیت نصب بر روی خودروهای با موتور TU5 را دارا می باشد.



## شناسایی انواع مدل‌های پژو براساس نوع موتور و گیربکس

گیربکس	موتور	شماره شاسی	مدل خودرو
AL۴	TU۵JP۴	۲JNFUB	۲۰۶
۵ دنده دستی MA	TU۵JP۴	۲JNFUA	۲۰۶
۵ دنده دستی MA	TU۵JP۴	۲DNFUF	CC ۲۰۶
AL۴	TU۵JP۴	۲DNFUR	CC ۲۰۶
۵ دنده دستی BE۴	EW۱۰J۴ / L۴	۲DRFNF	CC ۲۰۶
۵ دنده دستی BE۴	TU۵JP۴ / L۴	۲DNFUA	CC ۲۰۶
AL۴	TU۵JP۴	۲DNFUB	CC ۲۰۶
۵ دنده دستی BE۴	EW۱۰J۴ / L۴	۲CRFNF	GTI ۲۰۶
۵ دنده دستی BE۴	EW۱۰J۴	۲CRFRE	GTI ۲۰۶
۵ دنده دستی BE۴	EW۱۰J۴S	۲CRFKA	GTI ۱۸۰ ۲۰۶
۵ دنده دستی MA	TU۵JP۴	۲CNFUF	XR ۲۰۶
AL۴	TU۵JP۴	۲CNFUR	XR ۲۰۶
۵ دنده دستی MA	TU۵JP	۲CNFZE	XR ۲۰۶
۵ دنده دستی MA	TU۵JP	۲CNFZE	XR ۲۰۶
۵ دنده دستی MA	TU۵JP۴	۲ANFUA	XR / XT ۲۰۶
۵ دنده دستی MA	TU۵JP۴	۲ANFUF	XR / XT ۲۰۶
AL۴	TU۵JP۴	۲ANFUR	XR / XT ۲۰۶
۵ دنده دستی MA	TU۵JP	۲ANFZE	XR / XT ۲۰۶
۵ دنده دستی MA	TU۳JP	۲AKFWF	XR ۱.۴ ۲۰۶
AL۴	TU۳JP	۲AKFWR	XR ۱.۴ ۲۰۶

## شناسایی انواع مدل‌های پژو براساس نوع موتور و گیربکس

گیربکس	موتور	شماره شاسی	مدل خودرو
۵ دنده دستی MA	EP <sub>۶</sub>	WB <sub>۵</sub> FWC	CC ۲۰۷
AL <sub>۴</sub>	EP <sub>۶</sub>	WB <sub>۵</sub> FWF	CC ۲۰۷
۵ دنده دستی BE <sub>۴</sub>	EP <sub>۶</sub> DT	WB <sub>۵</sub> FXC	CC Turbo ۲۰۷
۵ دنده دستی BE <sub>۴</sub>	EP <sub>۶</sub> DT	WA <sub>۵</sub> FXC	GT ۲۰۷
۵ دنده دستی BE <sub>۴</sub>	EP <sub>۶</sub> DTS	WM <sub>۵</sub> FYC	GTi ۲۰۷
۵ دنده دستی BE <sub>۴</sub>	DV <sub>۶</sub> TED <sub>۴</sub>	WC <sub>۹</sub> HZC	HDi ۲۰۷
۵ دنده دستی BE <sub>۴</sub>	DV <sub>۶</sub> TED <sub>۴</sub>	WE <sub>۹</sub> HZC	HDi Touring ۲۰۷
AL <sub>۴</sub>	EP <sub>۶</sub>	WC <sub>۵</sub> FWF	XE <sub>۵</sub> DR ۲۰۷
۵ دنده دستی MA	TU <sub>۳</sub> A	WAKFVC	XR <sub>۳</sub> DR ۲۰۷
۵ دنده دستی MA	ET <sub>۳</sub> L <sub>۴</sub>	WCKFUC	XR <sub>۵</sub> DR ۲۰۷
۵ دنده دستی MA	EP <sub>۶</sub>	WC <sub>۵</sub> FWC	XT ۲۰۷
AL <sub>۴</sub>	EP <sub>۶</sub>	WC <sub>۵</sub> FWF	XT ۲۰۷

## شناسایی انواع مدل‌های پژو براساس نوع موتور و گیربکس

گیربکس	موتور	شماره شاسی	مدل خودرو
۵ دنده دستی BE۱	XU۹J۲	۱۵BDF۲	۴۰۵
۵ دنده دستی BE۳	XU۹J۲	۱۵BDF۲	۴۰۵
۴ دنده اتوماتیک ۱۴ HP ZF	XU۹J۲	۱۵BDF۴	۴۰۵
۵ دنده دستی BE۳	XU۹J۴	۱۵BDF۲	MI۱۶ ۴۰۵
۵ دنده دستی BE۳	XU۱۰J۴	۴BRFT۲	MI۱۶ ۴۰۵
۵ دنده دستی BE۳	XU۱۰J۴	۴BRFY۲	MI۱۶ ۴۰۵
۵ دنده دستی BE۳	XUD۹TE	۴BD۸A۲	SRDT ۴۰۵
۵ دنده دستی BE۳	XUD۹TE	۴ED۸A۲	SRDT Wagon ۴۰۵
۵ دنده دستی BE۳	XUD۹TE	۴EDHY۲	SRDT Wagon ۴۰۵
۵ دنده دستی BE۳	XU۹JAZ	۱۵BDK۲	SRI ۴۰۵
۴ دنده اتوماتیک ۱۴ HP ZF	XU۹JAZ	۱۵BDK۴	SRI ۴۰۵
۵ دنده دستی BE۳	XU۱۰J۲C / Z	۴BRFX۲	SRI ۴۰۵
۴ دنده اتوماتیک ۱۴ HP ZF	XU۱۰J۲C / Z	۴BRFX۴	SRI ۴۰۵
۴ دنده اتوماتیک ۱۴ HP ZF	XU۹J۲	۱۵EDF۴	Wagon ۴۰۵

## شناسایی انواع مدل‌های پژو براساس نوع موتور و گیربکس

گیربکس	موتور	شماره شاسی	مدل خودرو
۴ دنده اتوماتیک ۲۰ HP ZF ۴	DW <sub>۱۰</sub> BTED <sub>۴</sub>	۶ DRHRE	HDI Sedan ۴۰۷
۴ دنده اتوماتیک ۲۰ HP ZF ۴	EW <sub>۱۲</sub> J <sub>۴</sub>	۶ D <sub>۳</sub> FZF	ST Sedan ۴۰۷
۶ دنده دستی ۶ T ML	EW <sub>۱۲</sub> J <sub>۴</sub>	۶ D <sub>۳</sub> FZH	ST Sedan ۴۰۷
۴ دنده اتوماتیک ۲۰ HP ZF ۴	EW <sub>۱۲</sub> J <sub>۴</sub>	۶ E <sub>۳</sub> FZF	ST Touring ۴۰۷
۴ دنده اتوماتیک ۲۰ HP ZF ۴	EW <sub>۱۲</sub> J <sub>۴</sub>	۶ E <sub>۳</sub> FZF	ST Touring ۴۰۷
۶ دنده دستی ۶ C ML	DW <sub>۱۰</sub> BTED <sub>۴</sub>	۶ DRHRH	ST HDi Sedan ۴۰۷
۴ دنده اتوماتیک ۲۰ HP ZF ۴	DW <sub>۱۰</sub> BTED <sub>۴</sub>	۶ ERHRE	ST HDi Touring ۴۰۷
۴ دنده اتوماتیک ۲۰ HP ZF ۴	DW <sub>۱۰</sub> BTED <sub>۴</sub>	۶ DRHRJ	ST HDi Sedan ۴۰۷
۴ دنده اتوماتیک ۲۰ HP ZF ۴	DW <sub>۱۰</sub> BTED <sub>۴</sub>	۶ ERHRJ	ST HDi Touring ۴۰۷
۶ speed auto ۶ - AM	ES <sub>۹</sub> A	۶ DXFVJ	SV Sedan ۴۰۷
۴ دنده اتوماتیک ۲۰ HP ZF ۴	EW <sub>۱۲</sub> J <sub>۴</sub>	۶ EXFVJ	ST Touring ۴۰۷
۶ دنده اتوماتیک ۶ AM	ES <sub>۹</sub> A	۶ EXFVJ	SV Touring ۴۰۷
۶ دنده دستی ۶ C ML	ES <sub>۹</sub> A	۶ JXFVH	Coupé ۴۰۷
۶ دنده اتوماتیک ۶ AM	ES <sub>۹</sub> A	۶ JXFVJ	Coupé ۴۰۷
۶ دنده اتوماتیک ۶ AM	DT <sub>۱۷</sub> TED <sub>۴</sub>	۶ JUHZJ	Coupé ۴۰۷
۴ دنده اتوماتیک ۲۰ HP ZF ۴	DW <sub>۱۰</sub> BTED <sub>۴</sub>	۶ DRHRE	sedan ۴۰۷ HDI
۶ دنده دستی ۶ C ML	DW <sub>۱۰</sub> BTED <sub>۴</sub>	۶ ERHRH	touring ۴۰۷ HDI
۶ دنده اتوماتیک ۶ AM	DT <sub>۱۷</sub> TED <sub>۴</sub>	۶ EUHZJ	SV touring ۴۰۷ HDi
۶ دنده اتوماتیک ۶ AM	DT <sub>۱۷</sub> TED <sub>۴</sub>	۶ DUHZJ	SV Sedan ۴۰۷ HDi

## شناسایی انواع مدل‌های پژو براساس نوع موتور و گیربکس

گیربکس	موتور	شماره شاسی	مدل خودرو
BE ۵ دنده دستی ۳	XU۷JP	vDLFZ۲	Cabriolet ۳۰۶
ZF ۴HP ۱۴ ۴ دنده دستی ۴	XU۷JP	vDLFZ۴	Cabriolet ۳۰۶
BE ۵ دنده دستی ۳	XU۱۰J۴R	vDRFVE	Cabriolet ۳۰۶
ZF ۴HP ۱۴ ۴ دنده دستی ۴	XU۱۰J۴R	vDRFVP	Cabriolet ۳۰۶
AL۴	XU۱۰J۴R	vDRFVW	Cabriolet ۳۰۶
BE ۵ دنده دستی ۳	XU۱۰J۲	vDRFX۲	Cabriolet ۳۰۶
ZF ۴HP ۱۴ ۴ دنده دستی ۴	XU۱۰J۲	vDRFX۴	Cabriolet ۳۰۶
BE ۶ دنده دستی ۳	XU۱۰J۴RS	vCRFSW	GTI ۶ ۳۰۶
BE ۵ دنده دستی ۳	XU۱۰J۴	vCRFT۲	S۱۶ ۳۰۶
BE ۵ دنده دستی ۳	XU۱۰J۴	vCRFY۲	S۱۶ ۳۰۶
BE ۵ دنده دستی ۳	XU۷JP	vBLFZ۲	SR ۳۰۶
ZF ۴HP ۱۴ ۴ دنده دستی ۴	XU۷JP	vBLFZ۴	SR ۳۰۶
BE ۵ دنده دستی ۳	XU۱۰J۲	vBRFX۲	ST ۳۰۶
ZF ۴HP ۱۴ ۴ دنده دستی ۴	XU۱۰J۲	vBRFX۴	ST ۳۰۶
BE ۵ دنده دستی ۳	XU۷JP۴	vCLFYE	Style ۳۰۶
ZF ۴HP ۱۴ ۴ دنده دستی ۴	XU۷JP	vCLFZP	Style ۳۰۶
BE ۵ دنده دستی ۳	XU۷JP۴	vBLFYE	XR ۳۰۶
ZF ۴HP ۱۴ ۴ دنده دستی ۴	XU۷JP	vBLFZP	XR ۳۰۶
BE ۵ دنده دستی ۳	XU۷JP	vCLFZ۲	XR ۳۰۶
ZF ۴HP ۱۴ ۴ دنده دستی ۴	XU۷JP	vCLFZ۴	XR ۳۰۶
BE ۵ دنده دستی ۳	XUD۹TE cat	vBDHYE	XRDT ۳۰۶
BE ۵ دنده دستی ۳	XU۱۰J۴R	vARFVE	XSI ۳۰۶
ZF ۴HP ۱۴ ۴ دنده دستی ۴	XU۱۰J۴R	vARFVP	XSI ۳۰۶
AL۴ - Autoadaptive Auto	XU۱۰J۴R	vARFVW	XSI ۳۰۶
BE ۵ دنده دستی ۳	XU۱۰J۲	vARFX۲	XSI ۳۰۶
ZF ۴HP ۱۴ ۴ دنده دستی ۴	XU۱۰J۲	vARFX۴	XSI ۳۰۶
BE ۵ دنده دستی ۳	XU۷JP۴	vALFYE	XT ۳۰۶
BE ۵ دنده دستی ۳	XU۷JP	vALFZ۲	XT ۳۰۶
ZF ۴HP ۱۴ ۴ دنده دستی ۴	XU۷JP	vALFZ۴	XT ۳۰۶
ZF ۴HP ۱۴ ۴ دنده دستی ۴	XU۷JP	vALFZP	XT ۳۰۶
BE ۵ دنده دستی ۳	XU۱۰J۴R	vARFVE	XT ۳۰۶
AL۴	XU۱۰J۴R	vARFVW	XT ۳۰۶
BE ۵ دنده دستی ۳	XU۱۰J۴R	vBRFVE	XT ۳۰۶
AL۴	XU۱۰J۴R	vBRFVW	XT ۳۰۶
BE ۵ دنده دستی ۳	XUD۹TE	vAD۸A۲	XTDT ۳۰۶
BE ۵ دنده دستی ۳	XUD۹TE cat	vADHY۲	XTDT ۳۰۶
BE ۵ دنده دستی ۳	DW۱۰TD	vBRHYE	XTDT ۳۰۶

گیربکس	موتور	شماره شاسی	مدل خودرو
MA ۵ دنده دستی ۳	TU۵JP۴	۳CNFUB	۱۰۶ ۳۰۷
MA ۵ دنده دستی ۳	TU۵JP۴	۳CNFUC	۱۰۶ ۳۰۷
AL۴	TU۵JP۴	۳CNFUE	۱۰۶ ۳۰۷
AL۴	TU۵JP۴	۳CNFUF	۱۰۶ ۳۰۷
MA ۵ دنده دستی ۳	TU۵JP۴	۳CNFUK	۱۰۶ ۳۰۷
MA ۵ دنده دستی ۳	TU۵JP۴	۳CNFUL	۱۰۶ ۳۰۷
BE ۵ دنده دستی ۴	EW۱۰A / L۴	۳CRFJC	۲۰۰ ۳۰۷
AL۴	EW۱۰A / L۴	۳CRFJF	۲۰۰ ۳۰۷
BE ۵ دنده دستی ۳	EW۱۰J۴ / L۴	۳CRFNB	۲۰۰ ۳۰۷
BE ۵ دنده دستی ۳	EW۱۰J۴ / L۴	۳CRFNB	۲۰۰ ۳۰۷
BE ۵ دنده دستی ۳	EW۱۰J۴ / L۵	۳CRFNC	۲۰۰ ۳۰۷
AL۴	EW۱۰J۴ / L۴	۳CRFNE	۲۰۰ ۳۰۷
AL۴	EW۱۰J۴ / L۴	۳CRFNE	۲۰۰ ۳۰۷
AL۴	EW۱۰J۴ / L۵	۳CRFNF	۲۰۰ ۳۰۷
AL۴	EW۱۰J۴	۳CRFNF	CC ۳۰۷
BE ۵ دنده دستی ۳	EW۱۰A	۳BRFJC	CC ۳۰۷
AL۴	EW۱۰A	۳BRFJF	CC ۳۰۷
BE ۵ دنده دستی ۳	EW۱۰J۴S	۳BRFKC	CC ۳۰۷
BE ۵ دنده دستی ۳	EW۱۰J۴	۳BRFNF	CC ۳۰۷
BE ۵ دنده دستی ۳	EW۱۰J۴	BRFNC	CC ۳۰۷
BE ۵ دنده دستی ۳	DW۱۰TD	۳CRHYB	HDI ۳۰۷
BE ۵ دنده دستی ۳	DV۶TED۴	۳C۹HZC	HDI ۳۰۷
ML۶C ۶ دنده دستی ۳	DW۱۰BTED۴	۳CRHRH	HDI ۳۰۷
AM۶ اتوماتیک ۶	DW۱۰BTED۴	۳CRHRJ	HDI ۳۰۷
BE ۵ دنده دستی ۳	EW۱۰A	۳ERFJC	Touring ۳۰۷
AL۴	EW۱۰JA	۳ERFJF	Touring ۳۰۷
BE ۵ دنده دستی ۳	EW۱۰J۴	۳ERFNB	Touring ۳۰۷
BE ۵ دنده دستی ۳	EW۱۰J۴	۳ERFNC	Touring ۳۰۷
AL۴	EW۱۰J۴	۳ERFNF	Touring ۳۰۷
ML۶C ۶ دنده دستی ۳	DW۱۰BTED۴	۳ERHRH	Touring ۳۰۷
BE ۵ دنده دستی ۳	DW۱۰TD	۳ERHYB	Touring ۳۰۷
BE ۵ دنده دستی ۳	DV۶TED۴	۳E۹HZC	Touring ۳۰۷
AM۶ اتوماتیک ۶	DW۱۰BTED۴	۳ERHRJ	Touring HDi ۳۰۷
BE ۵ دنده دستی ۳	EW۱۰J۴ / L۴	۳ARFNB	XSI ۲۰۰ ۳۰۷
BE ۵ دنده دستی ۳	EW۱۰J۴ / L۴	۳ARFNB	XSI ۲۰۰ ۳۰۷
BE ۵ دنده دستی ۳	EW۱۰J۴ / L۵	۳ARFNC	XSI ۲۰۰ ۳۰۷
AL۴	EW۱۰J۴ / L۴	۳ARFNE	XSI ۲۰۰ ۳۰۷
AL۴	EW۱۰J۴ / L۴	۳ARFNE	XSI ۲۰۰ ۳۰۷
AL۴	EW۱۰J۴ / L۵ / L۴	۳ARFNF	XSI ۲۰۰ ۳۰۷
BE ۵ دنده دستی ۳	EW۱۰J۴S	۳CRFKC	Feline ۳۰۷

## شناسایی انواع مدل‌های پژو براساس نوع موتور و گیربکس

گیربکس	موتور	شماره شاسی	مدل خودرو	گیربکس	موتور	شماره شاسی	مدل خودرو
۵ دنده دستی BE۴	EP۶	۴C۵FWC	XS۳۰۸	۴ دنده اتوماتیک ۲۲ HP ZF	XNA-۱ / XNA-۲	۵۵۱A۱۳	GR/SR۵۰۵
AL۴	EP۶	۴C۵FWF	XS۳۰۸	۵ دنده دستی BA۷ یا BA۱۰	XNA-۱ / XNA-۲	۵۵۱A۱۷	GR/SR۵۰۵
۵ دنده دستی BE۴	DV۶ TED۴	۴C۹HZC	XS۳۰۸	۴ دنده دستی BA۷ یا BA۱۰	XD۲	۵۵۱A۴۰	GRD/SRD۵۰۵
۶ دنده دستی اتوماتیک MCP	DV۶ TED۴	۴C۹HZ	XS۳۰۸	۳ دنده اتوماتیک ۲۲ HP ZF	XD۲	۵۵۱A۴۵	GRD/SRD۵۰۵
AL۴	EP۶	۴C۵FWF	XSE۳۰۸	۳ دنده اتوماتیک ۲۲ HP ZF	XD۲S	۵۵۱A۴۴	GRDT/SRDT۵۰۵
۵ دنده دستی BE۴	EP۶ DT	۴C۵FXC	XSE۳۰۸	۴ دنده دستی BA۱۰	XD۲S	۵۵۱A۴۶	GRDT/SRDT۵۰۵
AL۴	EP۶ DT	۴C۵FXF	XSE۳۰۸	۴ دنده دستی BA۱۰	XD۳T	۵۵۱A۵۶	GTDT۵۰۵
۶ دنده دستی ۶C ML	DW۱۰ BTED۴	۴CRHRH	XSE۳۰۸	۵ دنده دستی BA۷	ZDJL	۵۵۱A۸۶	GTI۵۰۵
۶ دنده اتوماتیک ۶ MAP	DW۱۰ BTED۴	۴CRHRJ	XSE۳۰۸	۵ دنده دستی BA۷	ZDJL	۵۵۱A۸۶	GTI۵۰۵
AL۴	EP۶ DT	۴C۵FXF	XTE۳۰۸	۴ دنده اتوماتیک ۲۲ HP ZF	ZDJL	۵۵۱A۸۹	GTI۵۰۵
۶ دنده اتوماتیک ۶ AM	DW۱۰ BTED۴	۴CRHRJ	XTE۳۰۸	۵ دنده دستی BA۷	ZDJL	۵۵۱F۸۶	GTI Wag۵۰۵
۵ دنده دستی C ML	ES۹J۴S	۸CXFXA	COUPE۴۰۶	۳ دنده اتوماتیک ۲۲ HP ZF	XN۶	۵۵۱AF۴	SLI۵۰۵
۴ دنده اتوماتیک ۲۰ HP ZF	ES۹J۴S	۸CXFXB	COUPE۴۰۶	۵ دنده دستی BA۷	XN۶	۵۵۱AF۶	SLI۵۰۵
۵ دنده دستی T ML	ES۹J۴S	۸CXFXF	COUPE۴۰۶	۳ دنده اتوماتیک ۲۲ HP ZF	XN۶	۵۵۱FF۴	SLI Wag۵۰۵
۴ دنده اتوماتیک ۲۰ HP ZF	ES۹J۴S	۸CXFXR	COUPE۴۰۶	۳ دنده اتوماتیک ۲۲ HP ZF	XNA-۲	۵۵۱F۱۳	SR Wag۵۰۵
۵ دنده دستی T ML	ES۹J۴	۸CXFZE	COUPE۴۰۶	۳ دنده اتوماتیک ۲۲ HP ZF	ZDJK	۵۵۱A۳۴	STI۵۰۵
۴ دنده اتوماتیک ۲۰ HP ZF	ES۹J۴	۸CXFZP	COUPE۴۰۶	۵ دنده دستی BA۷	ZDJK	۵۵۱A۳۶	STI۵۰۵
۵ دنده دستی BE۴	EW۱۰ J۴ / L۴	۸BRFNF	ST۴۰۶	۴ دنده اتوماتیک ۲۲ HP ZF	ZDJL	۵۵۱F۸۹	Wagon۵۰۵
AL۴	EW۱۰ J۴ / L۴	۸BRFNR	ST۴۰۶	۴ دنده اتوماتیک ۱۸ HP ZF	ZPJ	۶BSFZ۴	SV۶۰۵
۵ دنده دستی BE۴	EW۱۰ J۴	۸BRFRE	ST۴۰۶	۴ دنده اتوماتیک ۱۸ HP ZF	ZPJ	۶BUFZ۴	SV۶۰۵
AL۴	EW۱۰ J۴	۸BRFRT	ST۴۰۶	۴ دنده اتوماتیک ۲۰ HP ZF	ES۹J۴S	۹DXFXE	Auto۶۰۷
۵ دنده دستی BE۳	XU۱۰ J۴R	۸BRFV۲	ST۴۰۶	۴ دنده اتوماتیک ۲۰ HP ZF	ES۹J۴S	۹DXFXf	Auto۶۰۷
۵ دنده دستی BE۳	XU۱۰ J۴R	۸BRFVE	ST۴۰۶	۶ دنده اتوماتیک ۶ AM	ES۹A	۹UXFVJ	Auto۶۰۷
۴ دنده اتوماتیک ۲۰ HP ZF	XU۱۰ J۴R	۸BRFVP	ST۴۰۶				
AL۴	XU۱۰ J۴R	۸BRFVT	ST۴۰۶				
۵ دنده دستی T ML	XUD۱۱ BTE	۸BP۸CE	STDT۴۰۶				
۵ دنده دستی T ML	DW۱۰ ATED	۸BRHZE	STDT۴۰۶				
۵ دنده دستی C ML	DW۱۰ ATED	۸BRHZF	STDT۴۰۶				
AL۴	DW۱۰ ATED	۸BRHZR	STDT۴۰۶				
۵ دنده دستی C ML	ES۹J۴S	۸BXFXA	SV۴۰۶				
۴ دنده اتوماتیک ۲۰ HP ZF	ES۹J۴S	۸BXFXB	SV۴۰۶				
۵ دنده دستی T ML	ES۹J۴S	۸BXFXF	SV۴۰۶				
۴ دنده اتوماتیک ۲۰ HP ZF	ES۹J۴S	۸BXFXR	SV۴۰۶				
۵ دنده دستی T ML	ES۹J۴	۸BXFZE	SV۴۰۶				
۴ دنده اتوماتیک ۲۰ HP ZF	ES۹J۴	۸BXFZP	SV۴۰۶				
AL۴	DW۱۰ ATED	۸ERHZR	WAGON۴۰۶				
۴ دنده اتوماتیک ۲۰ HP ZF	ES۹J۴S	۸EXFXP	WAGON۴۰۶				
۴ دنده اتوماتیک ۲۰ HP ZF	ES۹J۴	۸EXFZP	WAGON۴۰۶				
۵ دنده دستی T ML	XUD۱۱ BTE	۸FP۸CE	WAGON۴۰۶				
۵ دنده دستی T ML	DW۱۰ ATED	۸FRHZE	WAGON۴۰۶				
۵ دنده دستی C ML	DW۱۰ ATED	۸FRHZF	WAGON۴۰۶				

## با تشکر از بذل توجه شما

### منابع:

الف- سایت شرکت پژو - سیتروئن فرانسه

ب- اطلاعات دریافتی از همکاران شرکت ایپکو

ج- سایت ویکیپدیا

تهیه شده در:

مدیریت پشتیبانی و نظارت بر شرکتها

سال ۱۳۹۲