



محل درج شماره موتور خودرو Captur



شماره موتور خودرو Captur بطور تقریبی در ناحیه نشان داده شده روی بلوک سیلندر حک شده است .



برای اینکه محل درج موتور بهتر مشخص گردد ، محل حک شدن آن بر روی موتوری که روی استند قرار دارد نشان داده شده است.



برای مشاهده شماره مذکور ، ابتدا لوله ورودی هوا را از جای خود خارج می نمائیم.
این کار با فشار دادن برجستگی روی لوله ورودی انجام می گیرد.




لوله ورودی هوا به سادگی از جای خود خارج می شود.



برای دسترسی آسانتر به شماره موتور ، لازم است تا خار نگهدارنده دسته سیم نشان داده شده در شکل را از جای خود خارج نمائیم.



مراحل باز شده خار نگهدارنده



خار نگهدارنده از جای خود خارج شده است.



در قسمت نشان داده شده ، یک شلنگ مربوط به سیستم خنک کاری را با دست به سمت بالا نگه دارید



شلنگ مذکور را بوسیله دست بالا نگه می داریم ، شماره موتور قابل مشاهده خواهد شد.



شماره موتور قابل دیدن می باشد.

AutoLibrary

شماره موتور قابل دیدن می باشد.



AutoLibrary

مشخصات و شماره موتور در دو ردیف حک شده است.
ردیف اول نشان دهنده نوع و پسوند موتور و ردیف دوم
نشان دهنده شماره موتور می باشد.



AutoLibrary

نوع موتور H5F و پسوند آن 403 می باشد.
شماره موتور با حرف D شروع می شود.

